

УПРАВЛЕНИЕ ФЕДЕРАЛЬНОЙ СЛУЖБЫ
ГОСУДАРСТВЕННОЙ СТАТИСТИКИ
ПО ХАБАРОВСКОМУ КРАЮ, МАГАДАНСКОЙ
ОБЛАСТИ, ЕВРЕЙСКОЙ АВТОНОМНОЙ ОБЛАСТИ
И ЧУКОТСКОМУ АВТОНОМНОМУ ОКРУГУ

Рынки товаров и услуг Магаданской области



январь-апрель 2023 года

Рынки товаров и услуг

Магаданская область

январь-апрель 2023 года

- 01 Розничная торговля
- 02 Общественное питание
- 03 Оптовая торговля
- 04 Платные услуги населению



РОЗНИЧНАЯ ТОРГОВЛЯ

январь-апрель 2023 г., млн рублей

Всего



15 512,5

98,5%

к январю-апрелю 2022 года

Пищевые продукты, включая напитки, и табачные изделия



7 997,5

98,9%

к январю-апрелю 2022 года

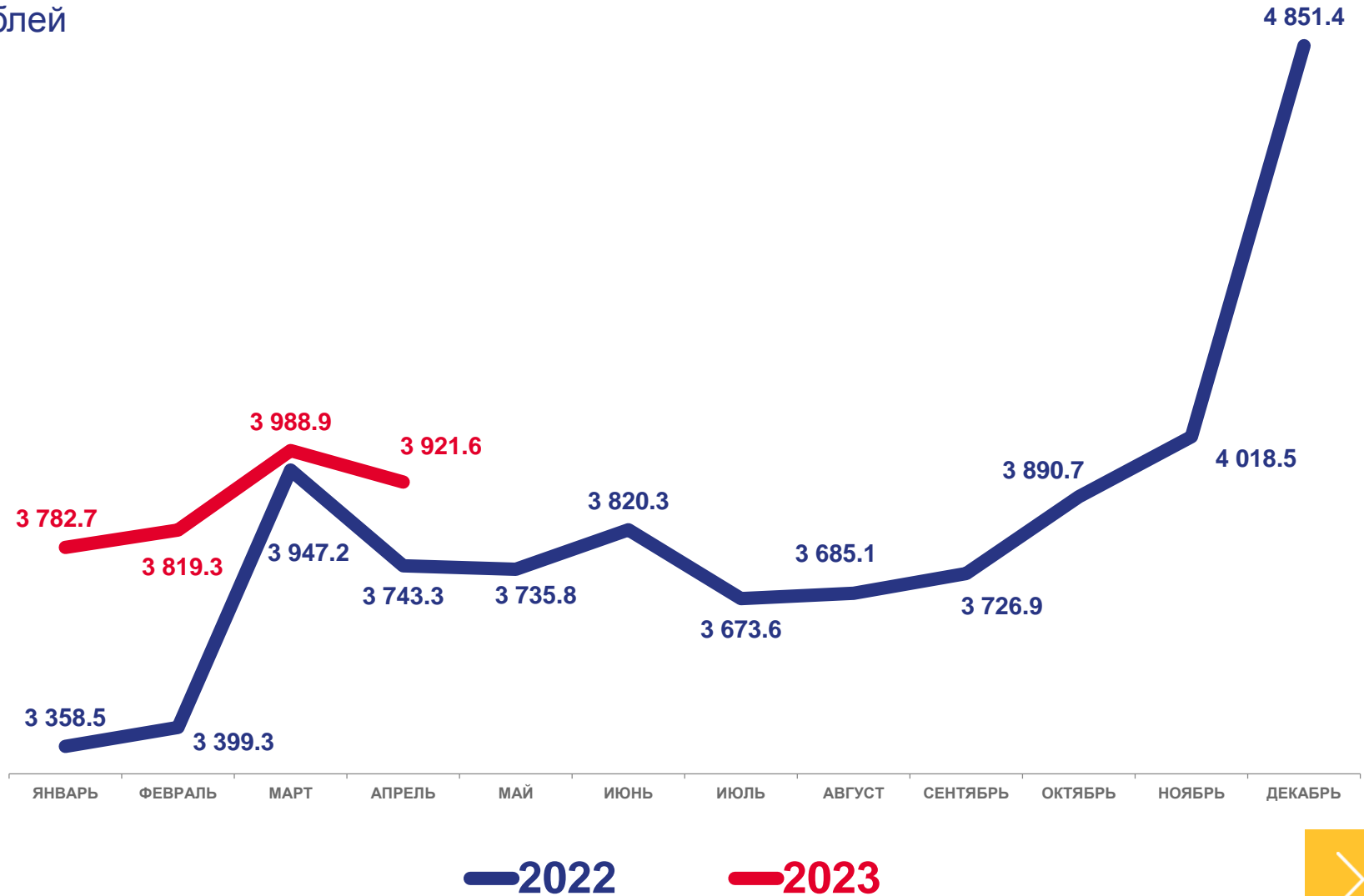
Непродовольственные товары



7 515,0

98,1%

к январю-апрелю 2022 года





РОЗНИЧНАЯ ТОРГОВЛЯ

январь-апрель 2023 г., млн рублей

3 464,2

Крупные и средние организации

2 993,8

Малые предприятия

2 065,7

Микропредприятия

6 979,9

Индивидуальные предприниматели

8,9

Рынки и ярмарки

Структура формирования оборота по хозяйствующим субъектам
(в % к итогу)





ТОВАРНЫЕ ЗАПАСЫ В ОРГАНИЗАЦИЯХ РОЗНИЧНОЙ ТОРГОВЛИ

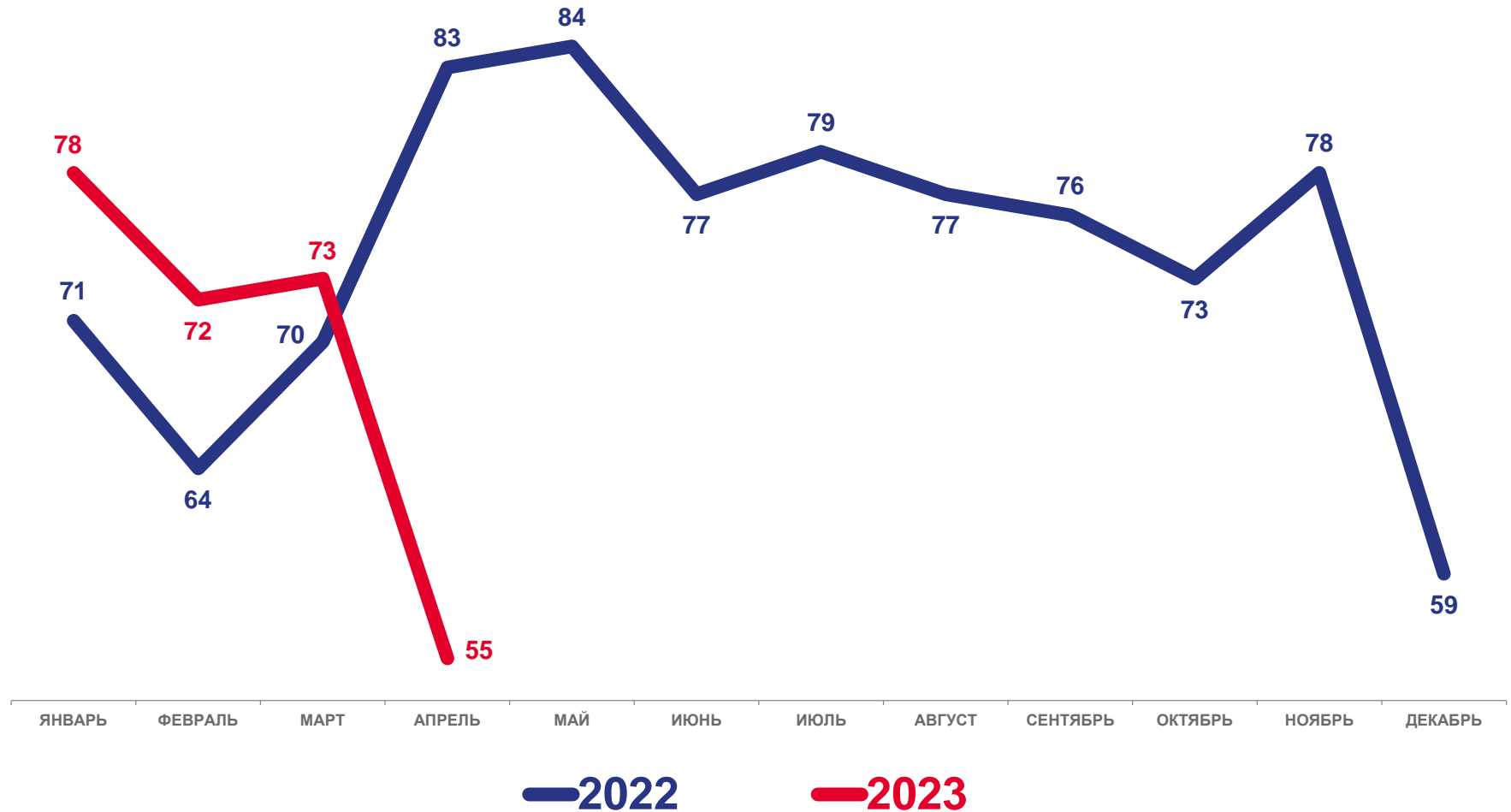
на конец месяца, в днях торговли

Апрель 2023 года

Запасы
1 881,4 млн рублей

67,5%
к апрелю 2022 года

73,2%
к марту 2023 года





ОБЩЕСТВЕННОЕ ПИТАНИЕ

млн рублей

Январь-апрель 2023 года



1 398,2

103,3%

к январю-апрелю 2022 года

Апрель 2023 года



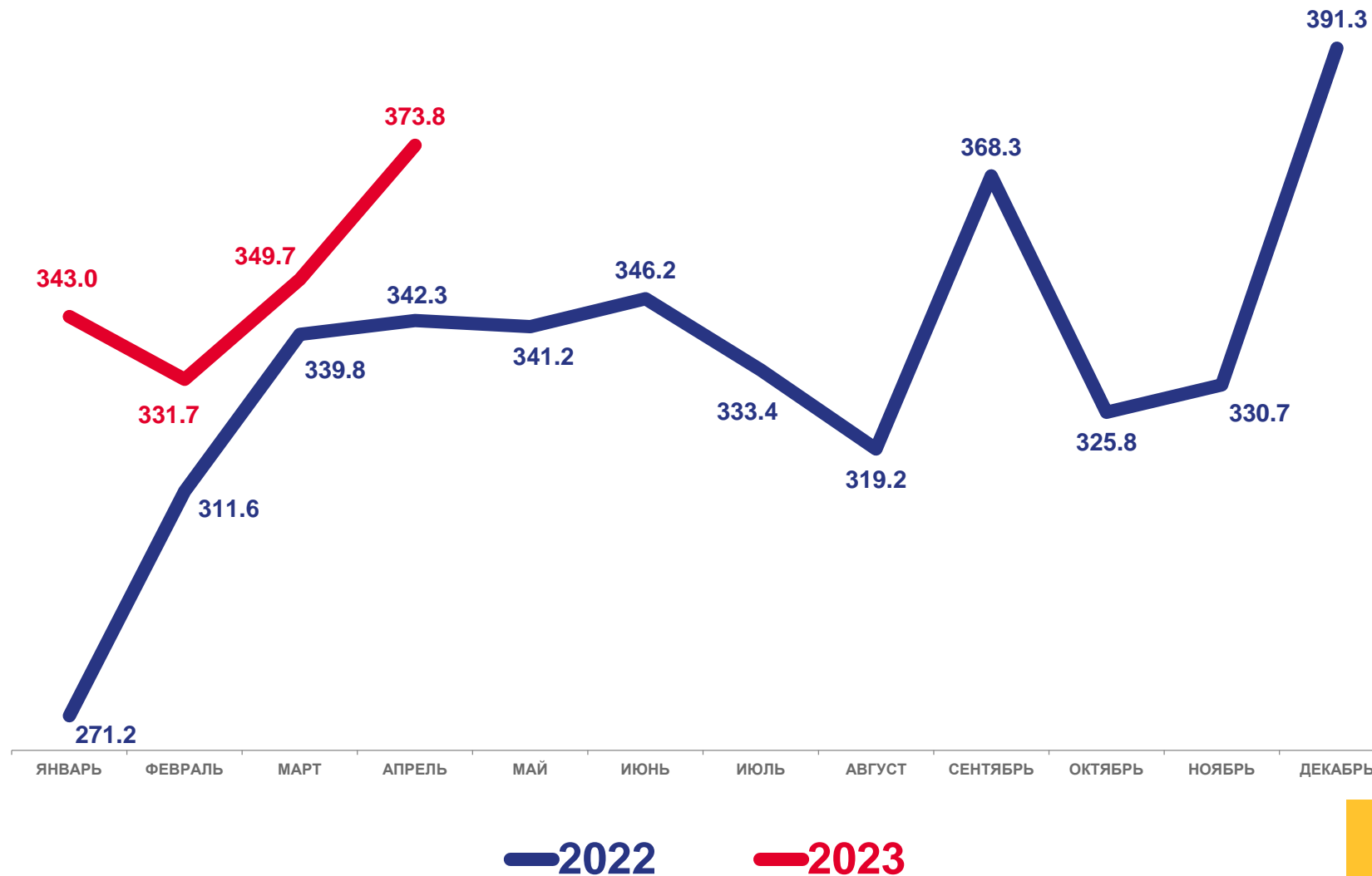
373,8

106,1%

к апрелю 2022 года

106,7%

к марту 2023 года





ОБЩЕСТВЕННОЕ ПИТАНИЕ

январь-апрель 2023 г., млн рублей

855,8

Крупные и средние организации

112,9

Малые предприятия

267,3

Микропредприятия

162,2

Индивидуальные предприниматели

Структура формирования оборота по хозяйствующим субъектам
(в % к итогу)





ОПТОВАЯ ТОРГОВЛЯ

январь-апрель 2023 г., млн рублей

Всего

39 604,1

82,9%

к январю-апрелю 2022 года

Организации с основным видом деятельности «оптовая торговля»

33 267,6

79,1%

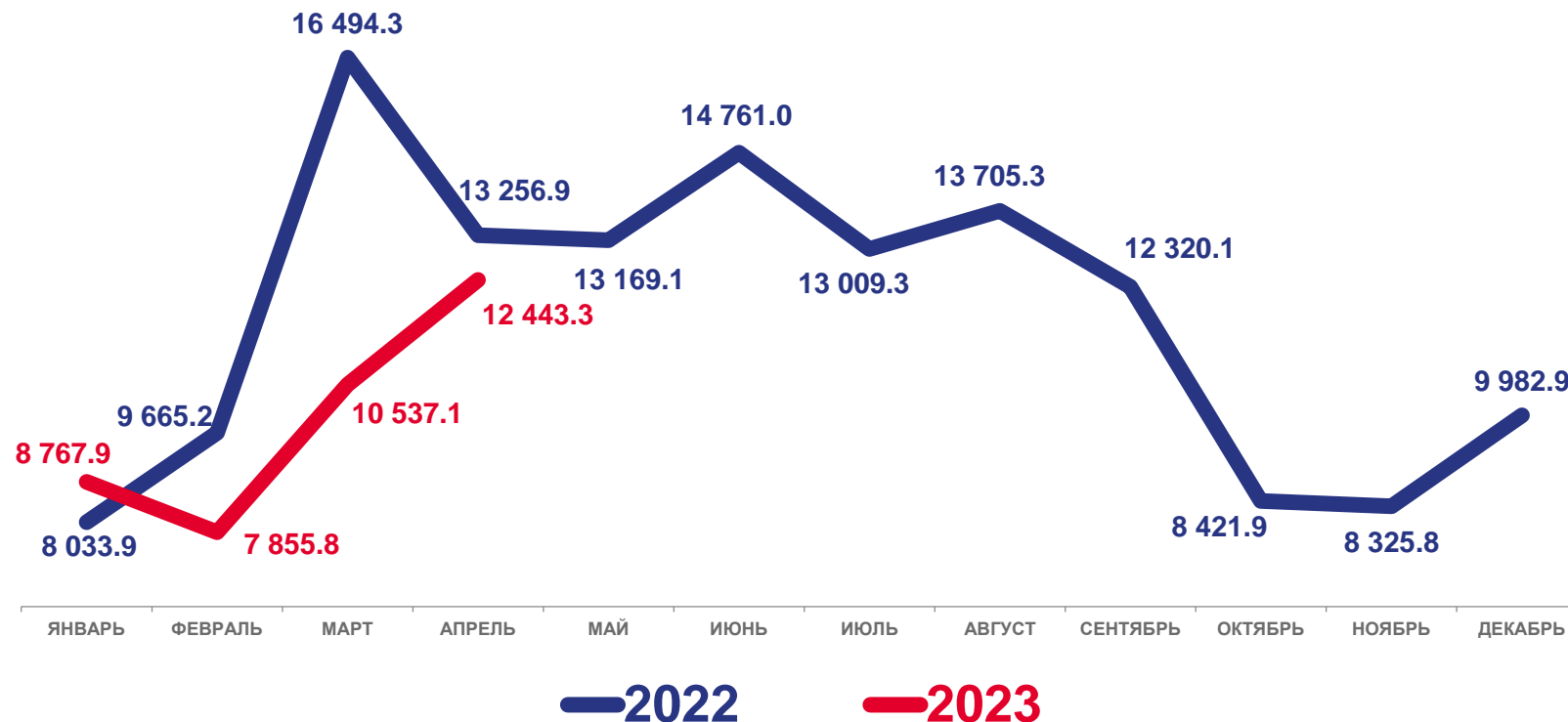
к январю-апрелю 2022 года

Организации других видов деятельности

6 336,5

111,2%

к январю-апрелю 2022 года





ПЛАТНЫЕ УСЛУГИ НАСЕЛЕНИЮ

январь-апрель 2023 г., млн рублей

Всего

5 329,1



услуги, предоставляемые гражданам пожилого возраста и инвалидам

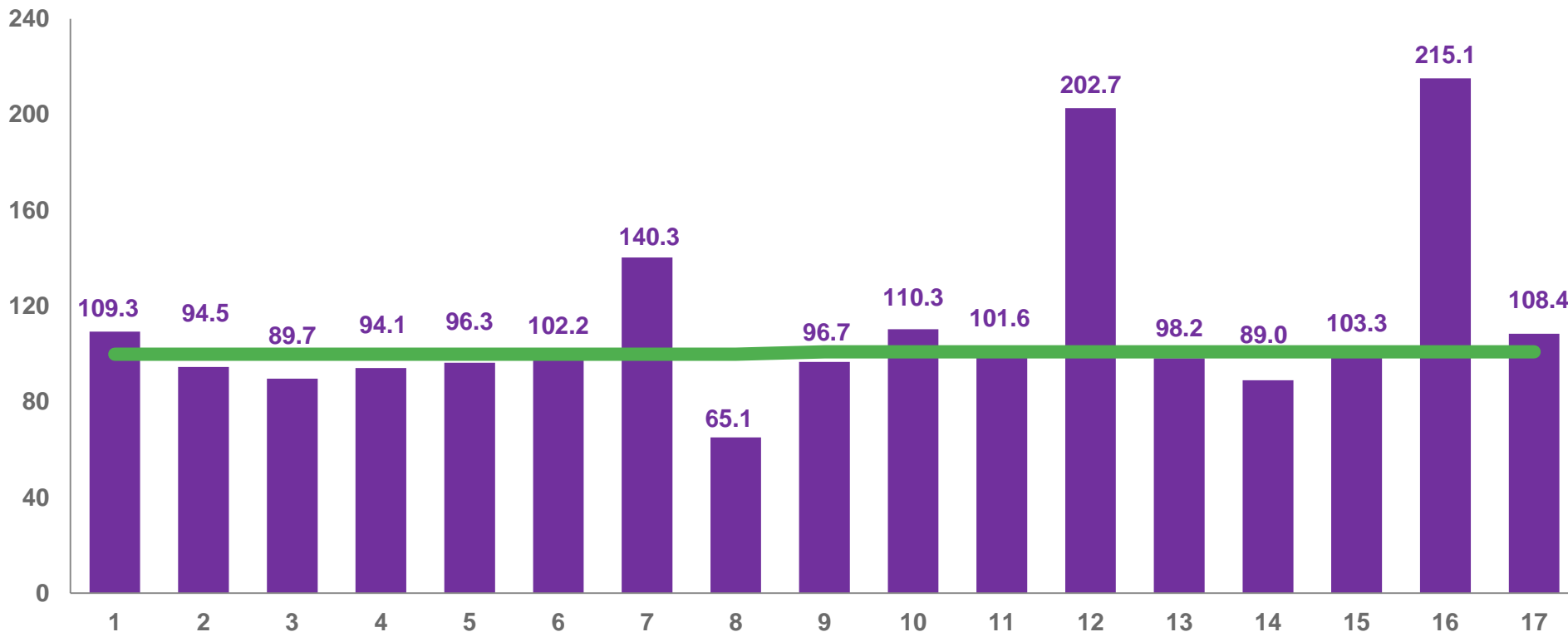


специализированных коллективных средств размещения



ПЛАТНЫЕ УСЛУГИ НАСЕЛЕНИЮ

январь-апрель 2023 г. в % к январю-апрелю 2022 г.



100,9 %

- 1 – бытовые
- 2 – транспортные
- 3 – почтовой связи и курьерские
- 4 – телекоммуникационные
- 5 – жилищные
- 6 – коммунальные
- 7 – культуры

- 8 – туристские
- 9 – гостиниц и аналогичных средств размещения
- 10 – физической культуры и спорта;
- 11 – медицинские
- 12 – специализированных коллективных средств размещения

- 13 – ветеринарные
- 14 – юридические
- 15 – системы образования
- 16 – услуги, предоставляемые гражданам пожилого возраста и инвалидам
- 17 – прочие платные услуги



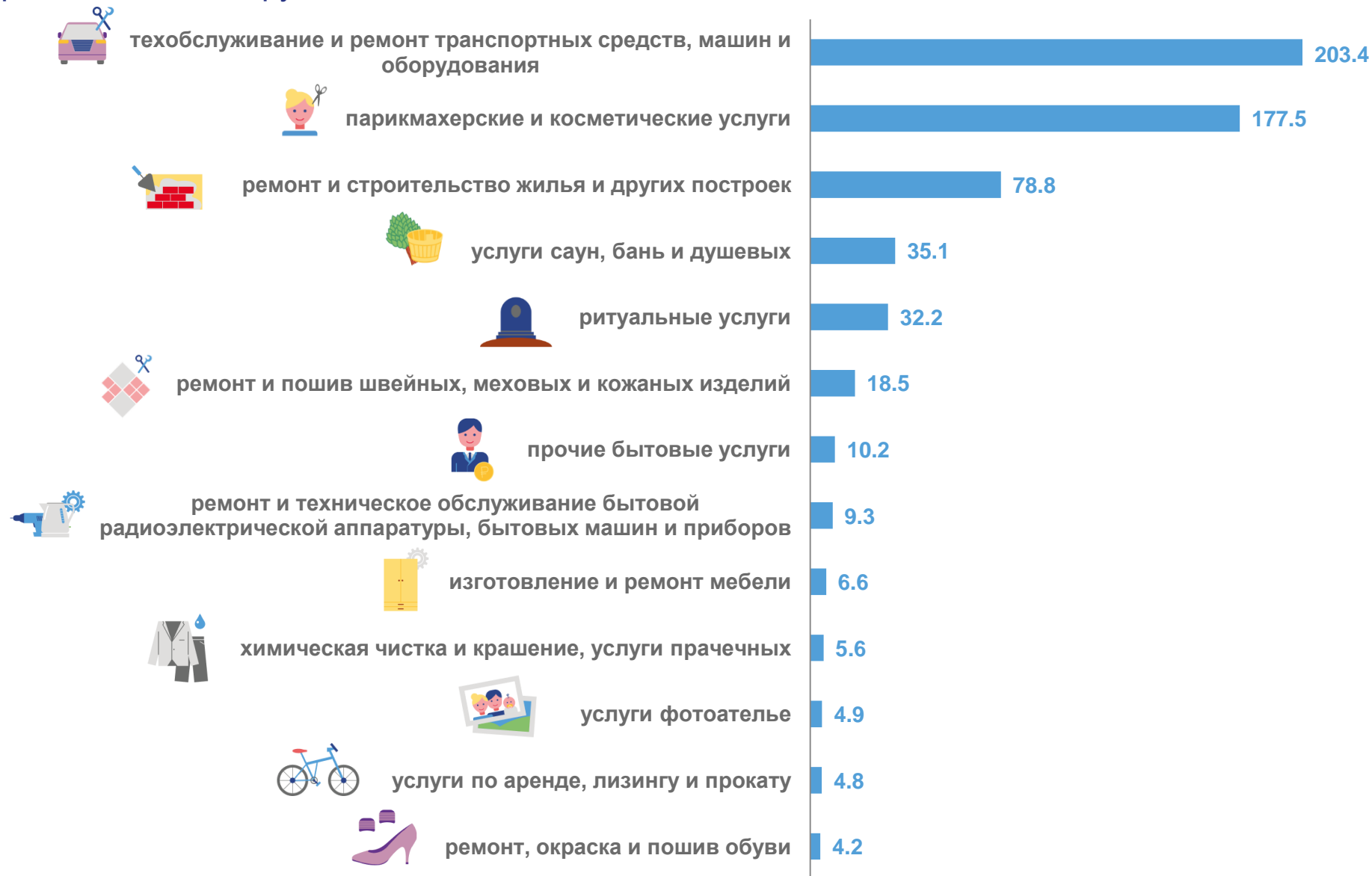


БЫТОВЫЕ УСЛУГИ НАСЕЛЕНИЮ

январь-апрель 2023 г., млн рублей

Всего

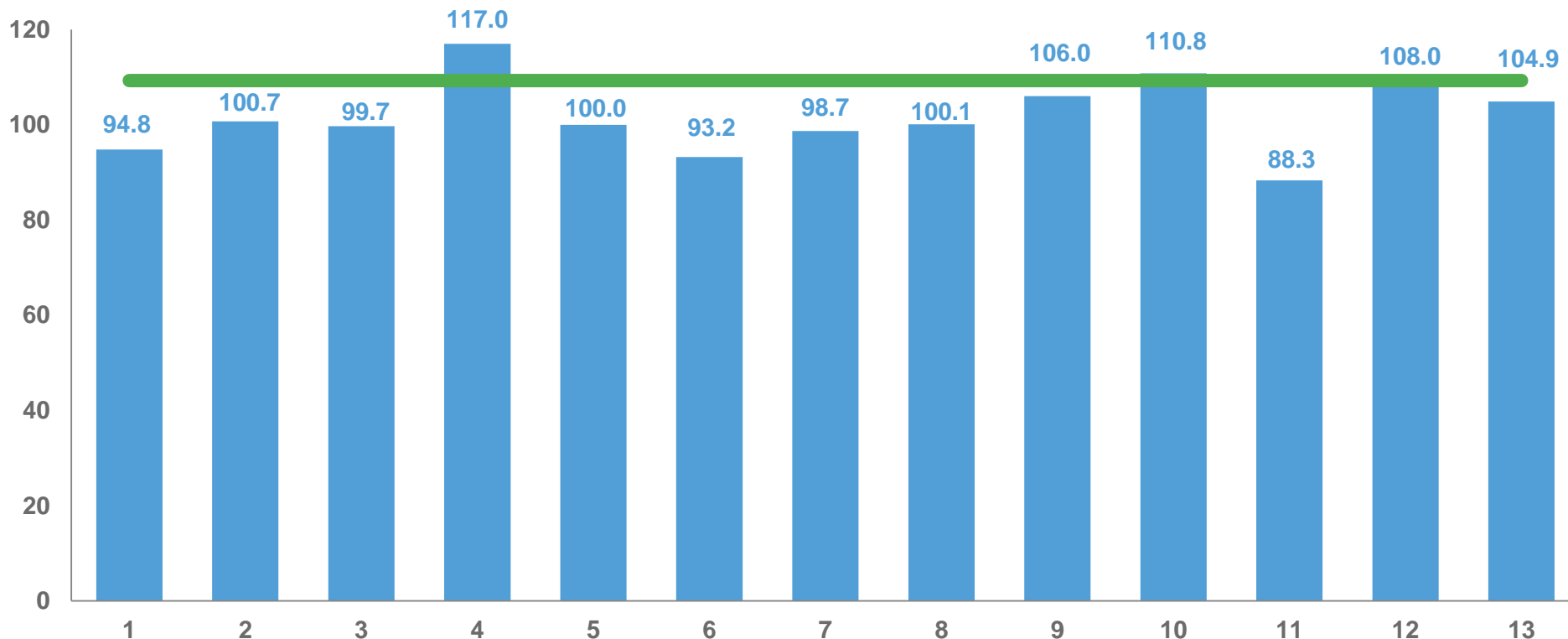
591,1





БЫТОВЫЕ УСЛУГИ НАСЕЛЕНИЮ

январь-апрель 2023 г. в % к январю-апрелю 2022 г.



1 – ремонт, окраска и пошив обуви
 2 – ремонт и пошивы швейных, меховых и кожаных изделий
 3 – ремонт и техническое обслуживание бытовой радиоэлектронной аппаратуры, бытовых машин и приборов
 4 – техобслуживание и ремонт транспортных средств

5 – изготовление и ремонт мебели
 6 – химическая чистка и крашение, услуги прачечных
 7 – ремонт и строительство жилья и других построек
 8 – услуги фотоателье
 9 – услуги саун, бань и душевых

10 – парикмахерские и косметические услуги
 11 – услуги по аренде, лизингу и прокату
 12 – ритуальные услуги
 13 – прочие бытовые услуги